

PROCEDURA INFORMATIZZATA PRE-ISCRIZIONI

Se sei interessato a partecipare alla selezione per l'ammissione a un Corso di Laurea a **numero chiuso**, vai sul sito: <https://unime.esse3.cineca.it/Home.do>. Preliminarmente, ti consigliamo di leggere con attenzione il relativo [bando](#).

1) Se non hai i dati per effettuare il Login, procedi con la **registrazione**

2) Effettua il login

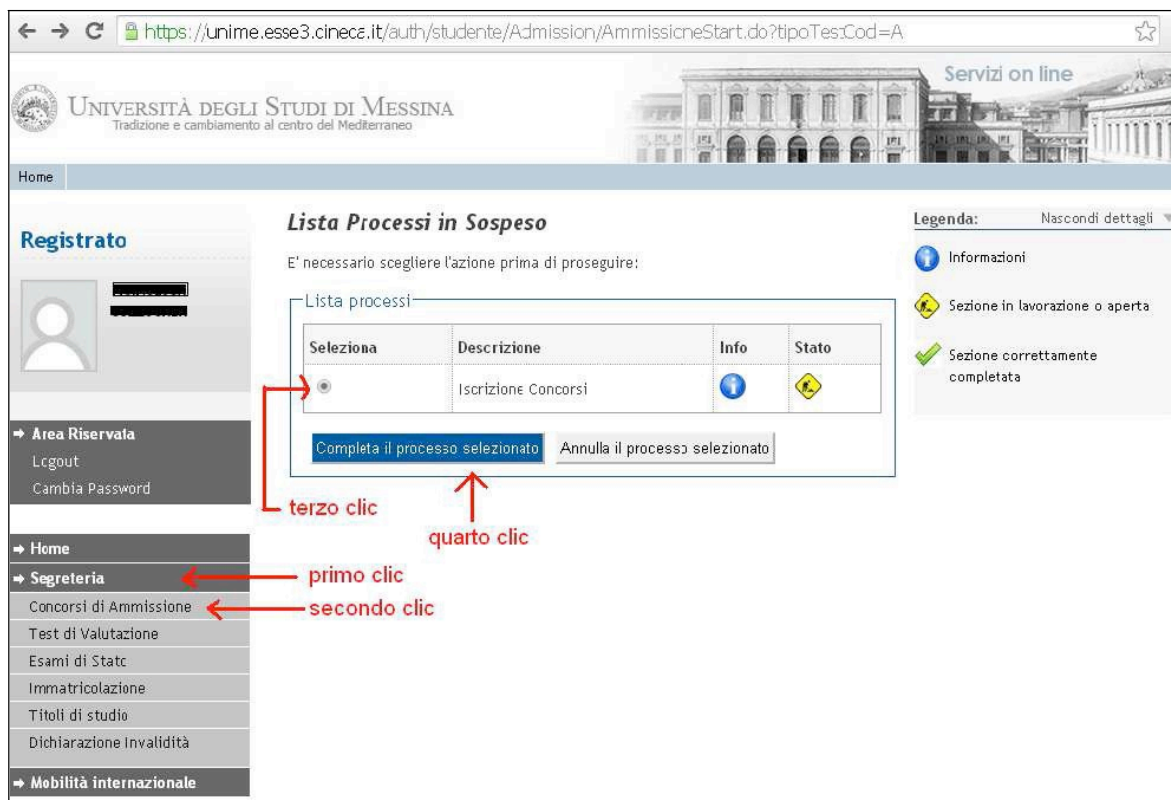
3) Nel menù che trovi a sinistra, clicca su (vedi figura)

SEGRETERIA

Concorsi di AMMISSIONE

Seleziona l'opzione "Iscrizione Concorsi"

Clicca su "Completa il processo selezionato"



The screenshot shows the website interface for the University of Messina. The main content area displays a table titled "Lista Processi in Sospeso" with the following structure:

Selezione	Descrizione	Info	Stato
<input type="radio"/>	Iscrizione Concorsi		

Below the table, there are two buttons: "Completa il processo selezionato" (highlighted in blue) and "Annulla il processo selezionato".

Red arrows indicate the sequence of clicks:

- primo clic: on "Segreteria" in the left navigation menu.
- secondo clic: on "Concorsi di Ammissione" in the left navigation menu.
- terzo clic: on the radio button in the "Iscrizione Concorsi" row of the table.
- quarto clic: on the "Completa il processo selezionato" button.

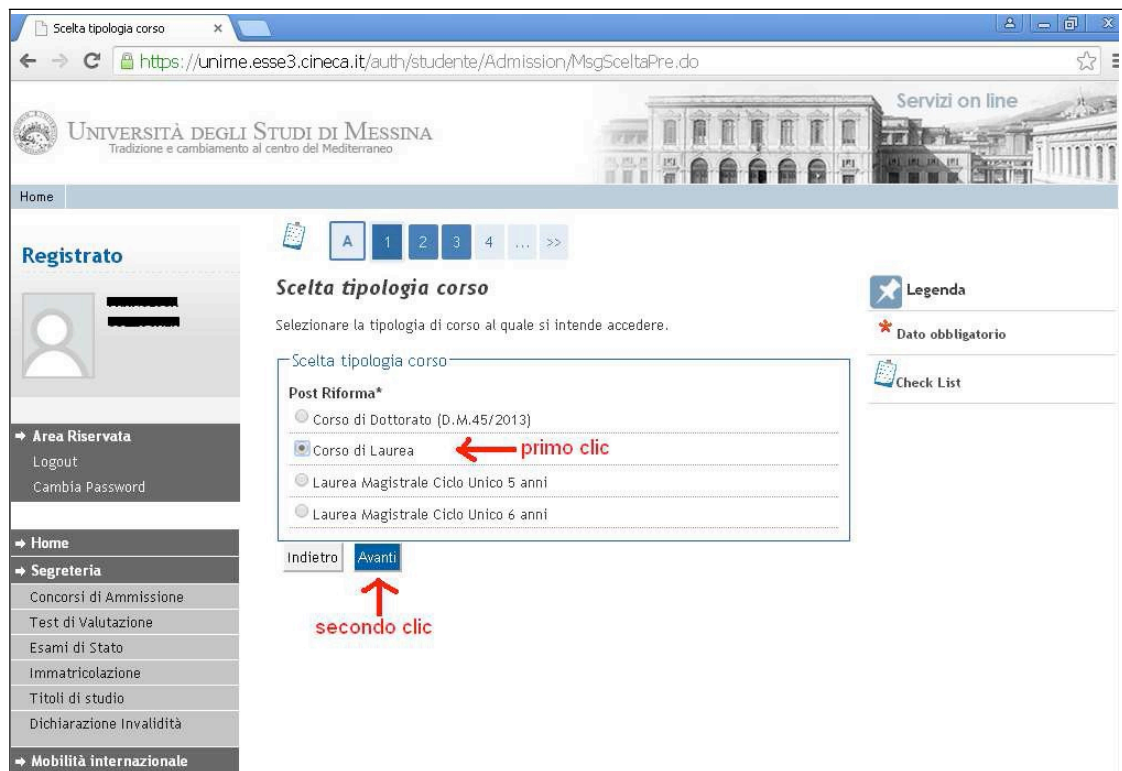
4) Si apre la pagina "Iscrizioni Concorsi".

Clicca in basso sul bottone blu "Iscrizione Concorsi"

5) Si apre la videata "Scelta tipologia corso" (vedi figura)

Seleziona l'opzione "Corso di laurea" oppure quella corrispondente alla tua scelta

Clicca su "Avanti"



6) Si apre la videata “Corso di studio”

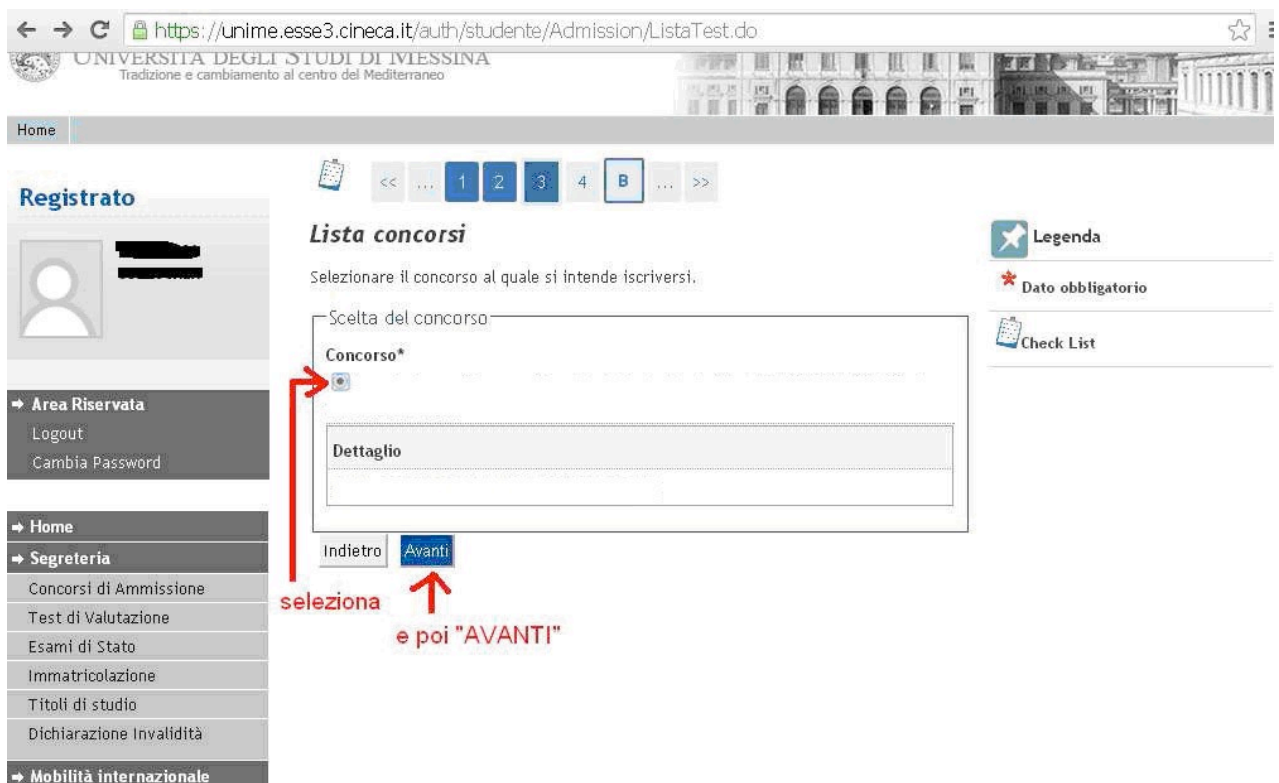
Seleziona il Corso di studio:.....

Clicca su “Avanti”

7) Si apre la videata “Lista Concorsi” (vedi figura)

Seleziona il Corso di studio:.....

Clicca su “Avanti”



8) Il sistema ti chiederà di confermare la scelta e proseguire.....